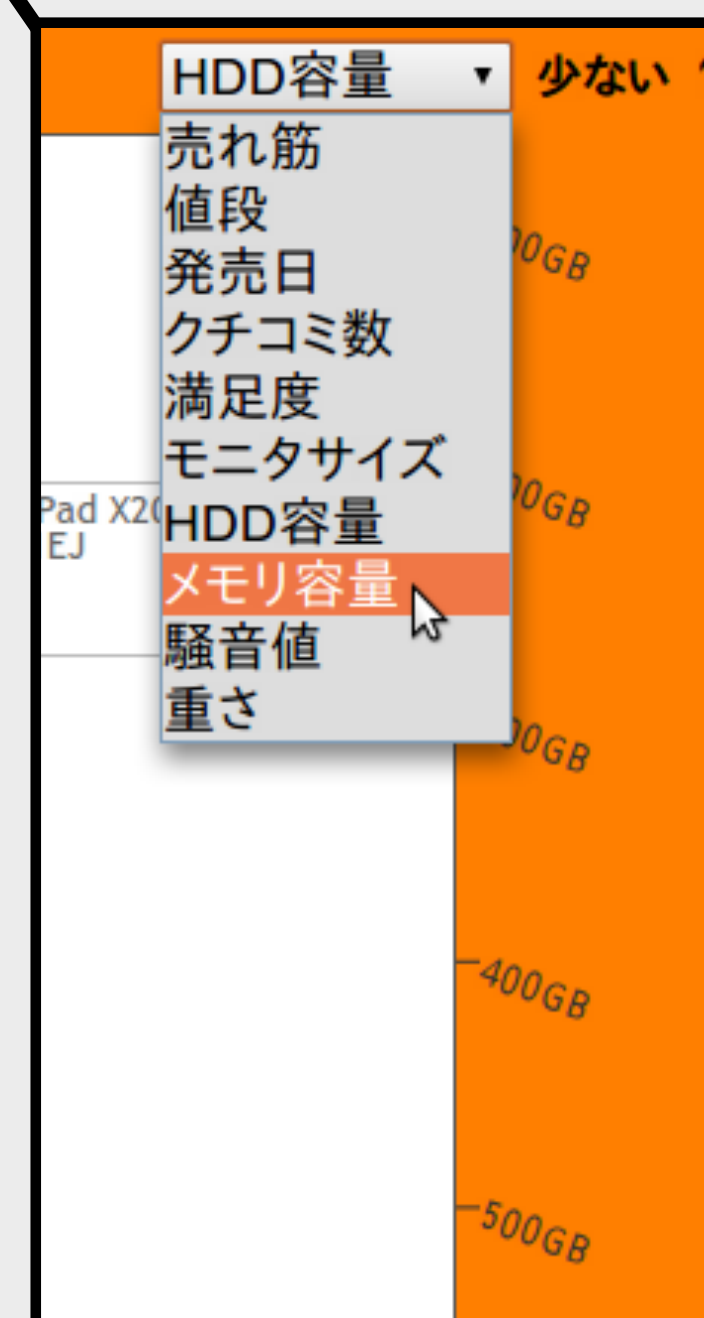


## 商品の比較検討を支援するXYグラフ型検索



### 条件を掛けあわせて 商品を検索・一覧・比較

商品の検索結果をXYグラフ上に配置  
X, Y軸に割り当てる条件を切り替え、  
色んな条件を掛けあわせながら比較



### 特徴

- ▶ 価格や人気の開き具合、価格の相場や分布が視覚的に分かる
- ▶ 気になった商品同士を比較しやすい
- ▶ Web上ですぐに使える

### こんなとき便利

- ▶ 商品の検索結果が多いとき  
だまかに絞り込める
- ▶ よく知らないジャンルの  
買い物をするとき  
人気分布などが一目で分かる
- ▶ 探す条件が複雑・曖昧なとき  
例：値段は安めがいいけど、  
すごく良さそうなら高くてもいい

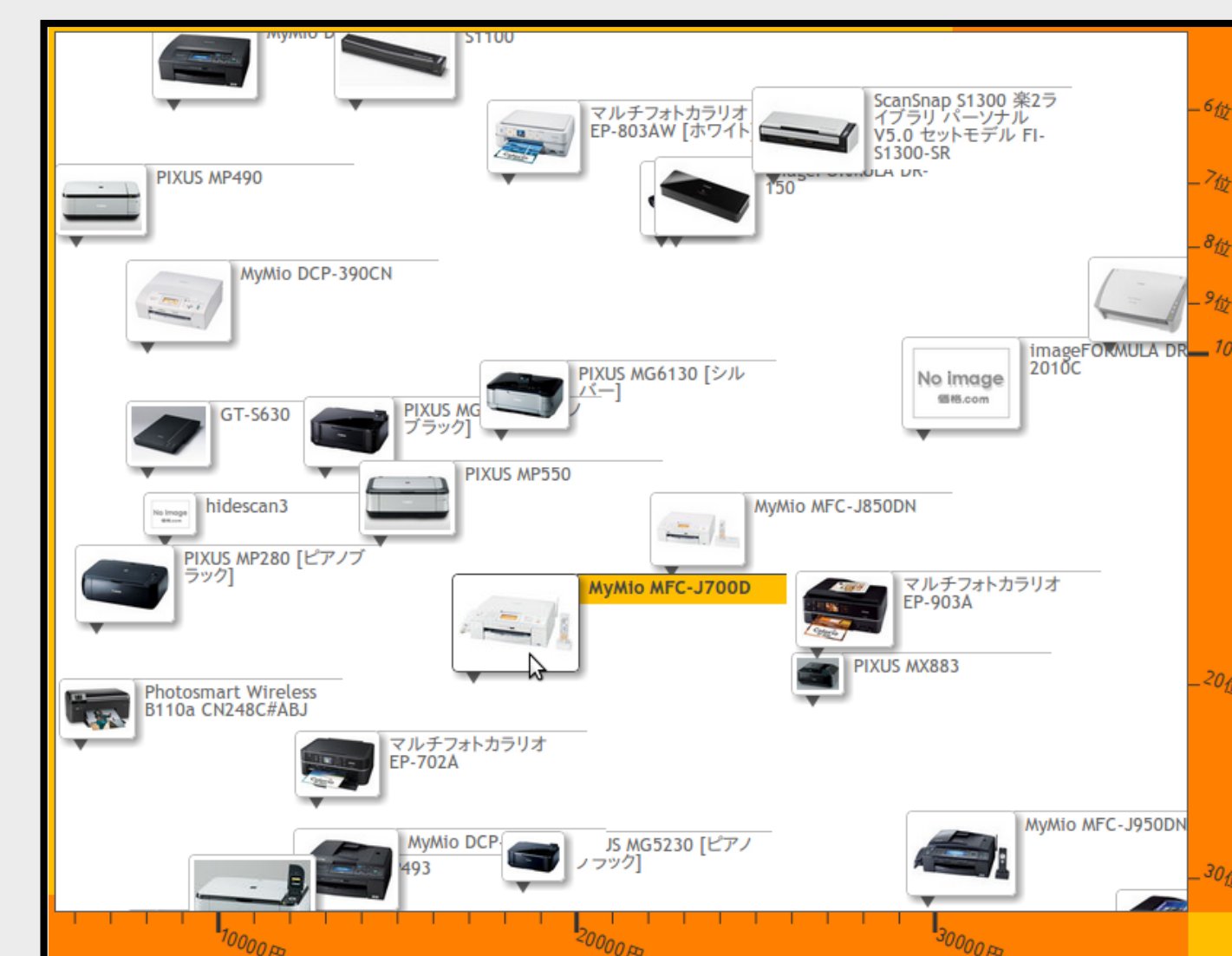
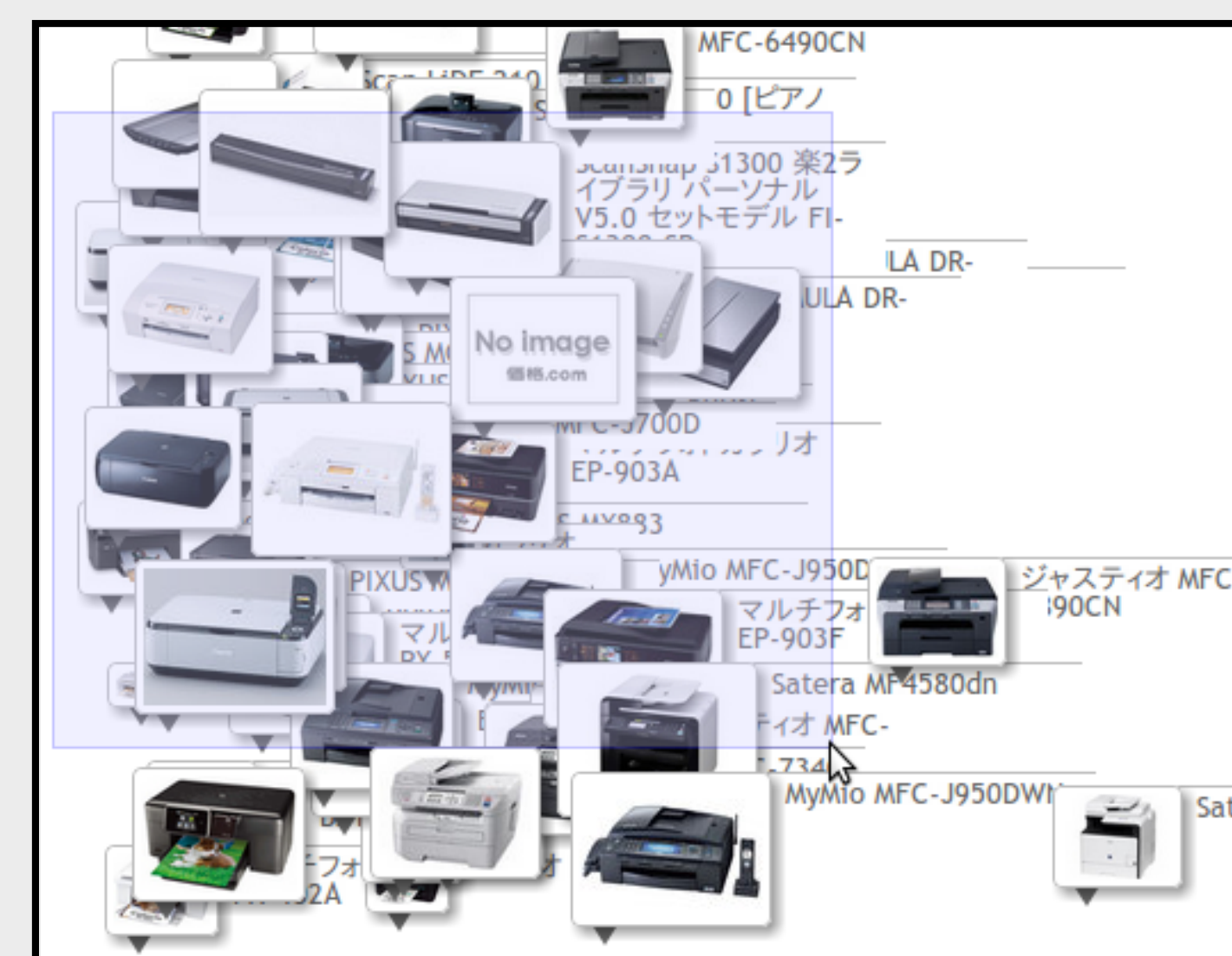
### 目星をつけて比較

気になった商品に  
チェックをいれると強調表示

X, Y軸の条件を切り替えて  
配置が変わっても  
すぐに見つかるので比較しやすい

### 詳しく見たい領域をズーム・絞り込み

マウスで範囲選択すると拡大表示。写真同士の重なりも解消。



神原啓介 塚田浩二